



Virtuelle Informationsveranstaltungen

Kurzanleitung zur Teilnahme an virtuellen Informationsveranstaltungen der Fürst-Johann-Ludwig Schule Hadamar

Liebe Eltern,

wie Sie wissen, müssen Informationsveranstaltungen an der Fürst-Johann-Ludwig Schule in diesem Jahr virtuell stattfinden.

Dennoch möchten wir Ihnen die Möglichkeit geben, sich umfassend zu informieren.

Was muss ich vorbereiten?

Ein PC/Mac, Tablet oder Mobiltelefon

PC

- Einen PC mit Windows und einem Internetzugang
- Einen aktuellen Browser (am besten Microsoft Edge Chromium)
- Ein Mikrofon + Lautsprecher oder ein Headset

ODER

Mobiltelefon / Tablet mit aktualisiertem Betriebssystem und Internetzugang

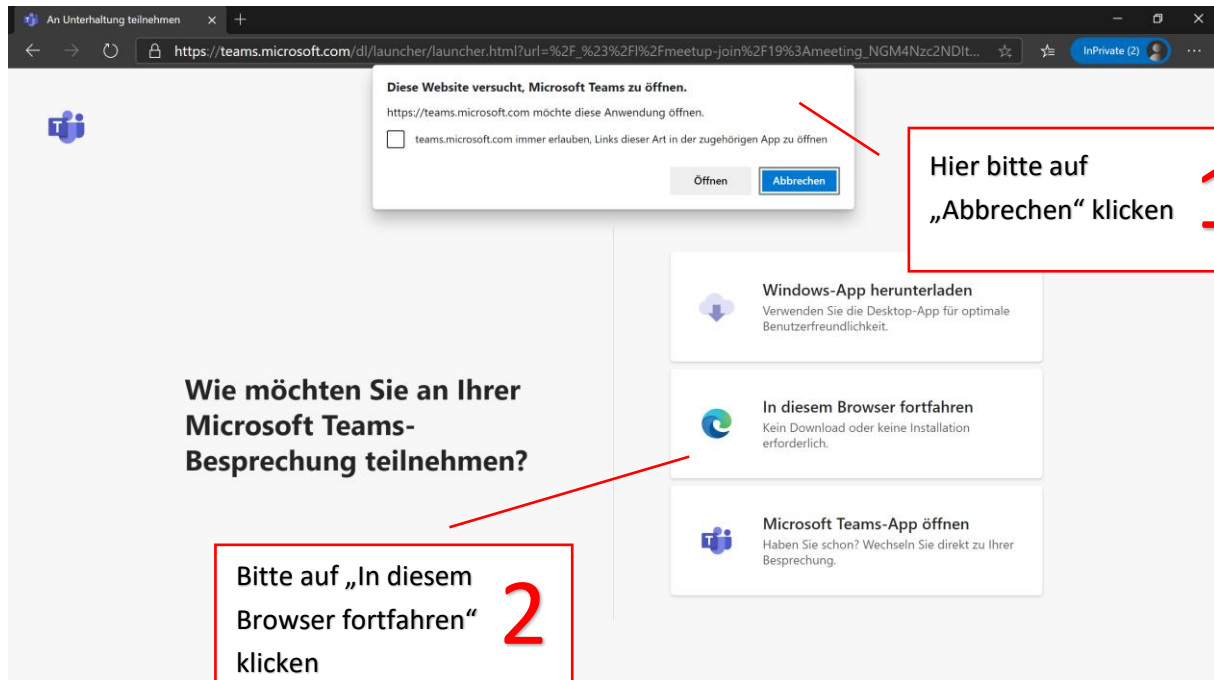
Die **TEAMS App** ist keine Voraussetzung zur Teilnahme. Eltern können unabhängig von Gerät und Betriebssystem über ein **Browserfenster** an den Veranstaltungen teilnehmen.



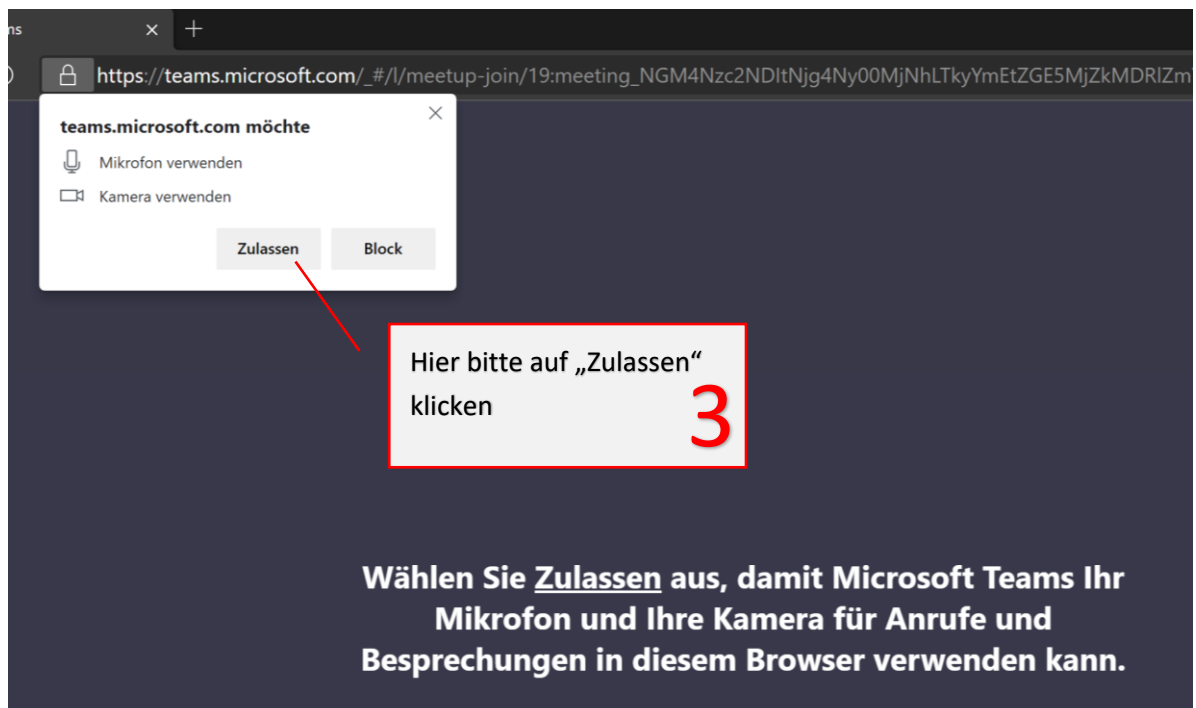
Wie kann ich an einer Online-Besprechung teilnehmen?

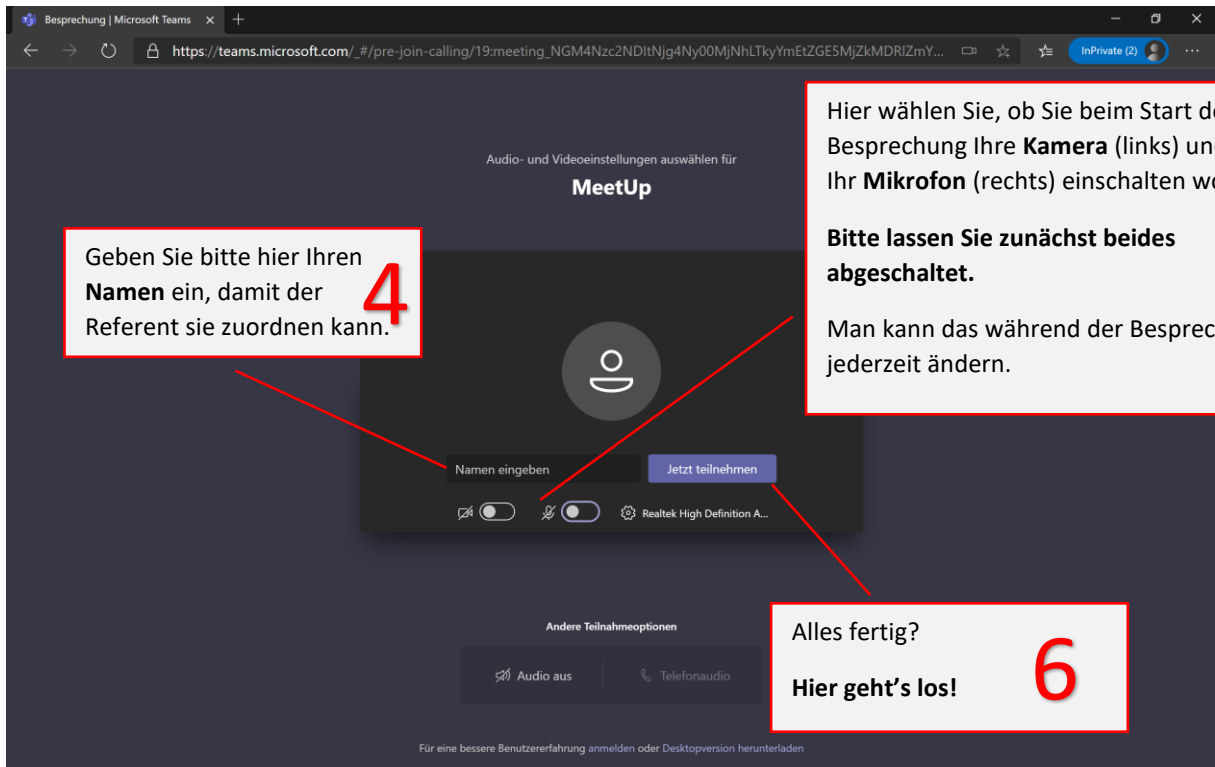
In 6 Schritten!
123456

Sobald sie auf den Button der Besprechung klicken, öffnet sich ein Fenster, das einen Gastzugang zu unserem schulischen Besprechungssystem basierend auf Microsoft Teams eröffnet.



Im nächsten Fenster müssen Sie um in der Besprechung reden oder eine Frage stellen zu können, hier „Zulassen“ auswählen. Im nächsten Schritt können sie einstellen, ob Sie Ihre Kamera und Ihr Mikrofon einschalten möchten.



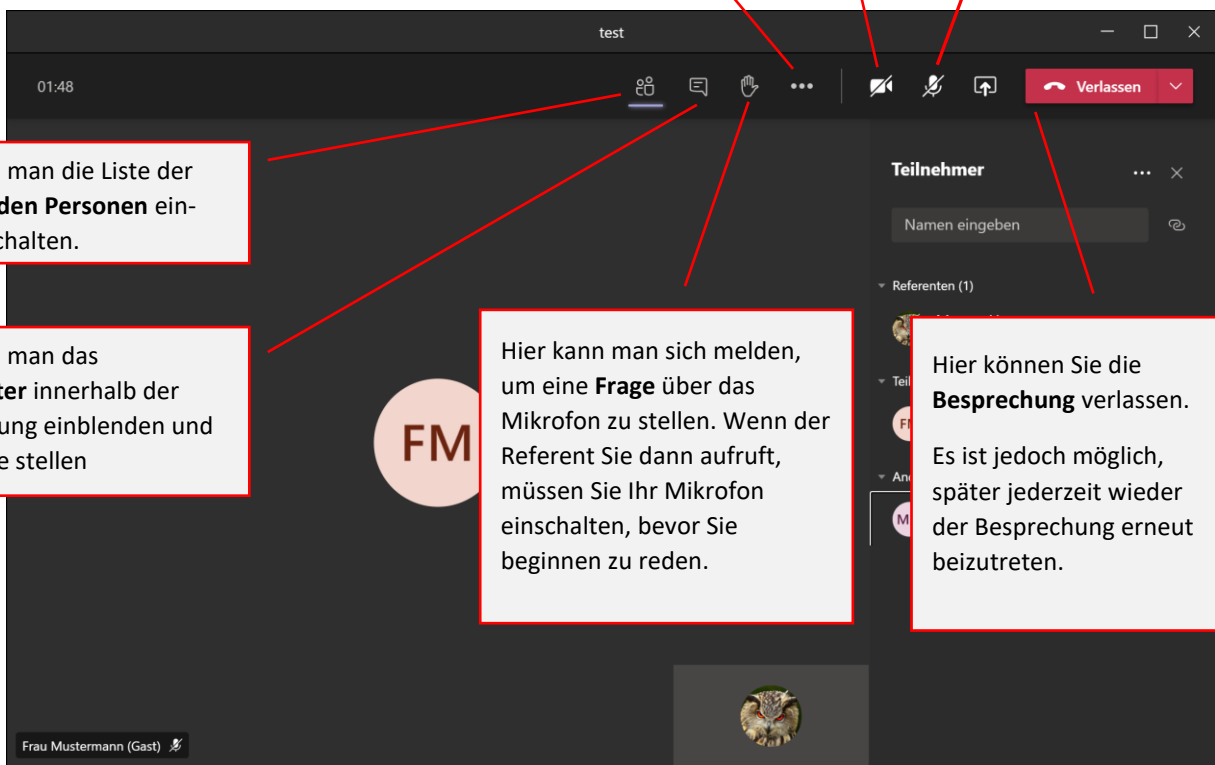


Geben Sie bitte hier Ihren **Namen** ein, damit der Referent sie zuordnen kann. **4**

Hier wählen Sie, ob Sie beim Start der Besprechung Ihre **Kamera** (links) und/oder Ihr **Mikrofon** (rechts) einschalten wollen.
Bitte lassen Sie zunächst beides abgeschaltet. **5**
Man kann das während der Besprechung jederzeit ändern.

Alles fertig?
Hier geht's los! **6**

Wie funktioniert die Steuerung in der Besprechung?



Weitere Punkte

Hier können Sie ihre **Kamera** und / oder ihr **Mikrofon** während der Besprechung ein und ausschalten.

Hier kann man die Liste der **anwesenden Personen** ein- und ausschalten.

Hier kann man das **Chatfenster** innerhalb der Besprechung einblenden und eine Frage stellen

FM

Hier kann man sich melden, um eine **Frage** über das Mikrofon zu stellen. Wenn der Referent Sie dann aufruft, müssen Sie Ihr Mikrofon einschalten, bevor Sie beginnen zu reden.

Hier können Sie die **Besprechung verlassen**.
Es ist jedoch möglich, später jederzeit wieder der Besprechung erneut beizutreten.

Frau Mustermann (Gast)